



## ПОЯСНИТЕЛЬНАЯ ЗАПИСКА ПАСПОРТА ДОРОЖНОЙ БЕЗОПАСНОСТИ

Паспорт дорожной безопасности (далее – Паспорт) муниципального бюджетного учреждения дополнительного образования «Мокроусовский дом детского творчества» отражает сведения о соответствии учреждения дополнительного образования (далее – Учреждения ДО) требованиям дорожной безопасности, и устанавливаются требования, подтверждающие готовность Учреждения ДО обеспечивать проведение необходимых мероприятий по защите учащихся, связанных с дорожно-транспортными происшествиями.

Паспорт является информационно-справочным документом, разработан на основании совместного Указания Министерства образования и науки Российской Федерации и Министерства внутренних дел Российской Федерации от 27.08.2014г. №ВК-180710711118026 «О разработки и внедрения Паспорта дорожной безопасности образовательной организации» и рекомендаций органов государственной инспекции безопасности дорожного движения. Директор МБУ ДО «Мокроусовский ДДТ» (далее – ДДТ) организует процедуру согласования Паспорта с органами государственной инспекции безопасности дорожного движения и отдел образования Администрации Мокроусовского муниципального округа, утверждает приказом ДДТ. Паспорт составляется на текущий период и дополняется (корректируется) по мере внесения изменений в сведения, включенные в Паспорт, с указанием причин и даты их внесения (например, завершение реконструкции или капитального ремонта, изменении схемы, и другое). При заполнении Паспорта разрешается вносить дополнительную информацию с учетом особенностей объекта образования.

Актуализация Паспорта (переоформление) осуществляется каждый год с момента его утверждения. Уточнение данных осуществляется ежегодно по состоянию на 1 сентября текущего года. Паспорт регистрируется в установленном делопроизводством порядке, ведется отдельным переходящим делом. Паспорт хранится в сейфе в служебном кабинете ДДТ. По окончании срока действия Паспорта, его повреждений и невозможности дальнейшего ведения оформляется новый Паспорт, в который из ранее заведенного Паспорта переносится информация, не утратившая значения на момент его переоформления. Ранее заведенный Паспорт хранится 3 года, уничтожается в установленном порядке и проходит процедуру повторного согласования.

Разработчики Паспорта: Сединкина В.В. – директор ДДТ, Антропова А.Ю. – методист.

## Общие сведения

Муниципальное бюджетное учреждение дополнительного образования  
«Мокроусовский дом детского творчества»

(Наименование ОУ)

Форма собственности: Муниципальное образовательное учреждение

Юридический адрес ОУ: 641530 Курганская область, Мокроусовский район,  
село Мокроусово, ул. Советская, д. 29, телефон директора – 9-75-50

Фактический адрес ОУ: 641530 Курганская область, Мокроусовский район,  
село Мокроусово ул. Советская, д.29, телефон директора – 9-75-50

Руководители ОУ:

Директор Сединкина Вера Васильевна 9-75-50  
(фамилия, имя, отчество) (телефон)

Методист Антропова Анастасия Юрьевна 9-75-50  
(фамилия, имя, отчество) (телефон)

Ответственные работники  
муниципального органа  
образования

главный специалист Евдокимова Н.В. 9-74-92  
(должность) (фамилия, имя, отчество) (телефон)

Ответственные от  
Госавтоинспекции

инспектор ГИБДД Воробьев Н.В. 89195780651.  
(должность) (фамилия, имя, отчество) (телефон)

Ответственные работники  
за мероприятия по профилактике  
детского травматизма

педагог Франк Н.В. 9-75-50  
(должность) (фамилия, имя, отчество) (телефон)

Руководитель или ответственный  
работник дорожно-эксплуатационной  
организации, осуществляющей  
содержание УДС\*

Квашнин А.А. 9195618327  
(фамилия, имя, отчество) (телефон)

Количество учащихся

Наличие уголка по БДД имеется, рекреация 1-этаж  
(если имеется, указать место расположения)

Наличие класса по БДД отсутствует  
(если имеется, указать место расположения)

Наличие автогородка (площадки) по БДД отсутствует

\* Дорожно-эксплуатационные организации, осуществляющие содержание УДС, несут ответственность в соответствии с законодательством Российской Федерации (Федеральный закон «О безопасности дорожного движения» №196-ФЗ, КоАП, Гражданский кодекс).

Наличие

Владелец

Время за

8:00 – 18

1. СХЕМ

2. Орган

травмати

3. План м

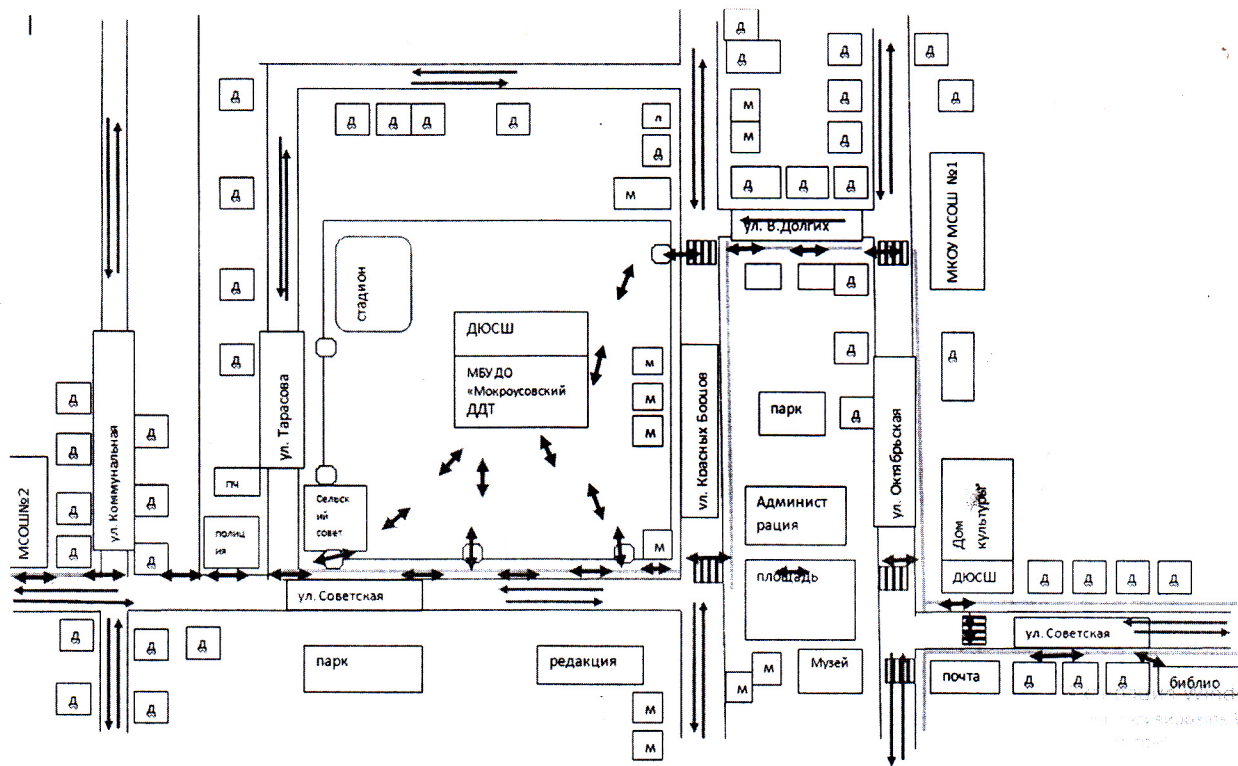
травмати

Схем

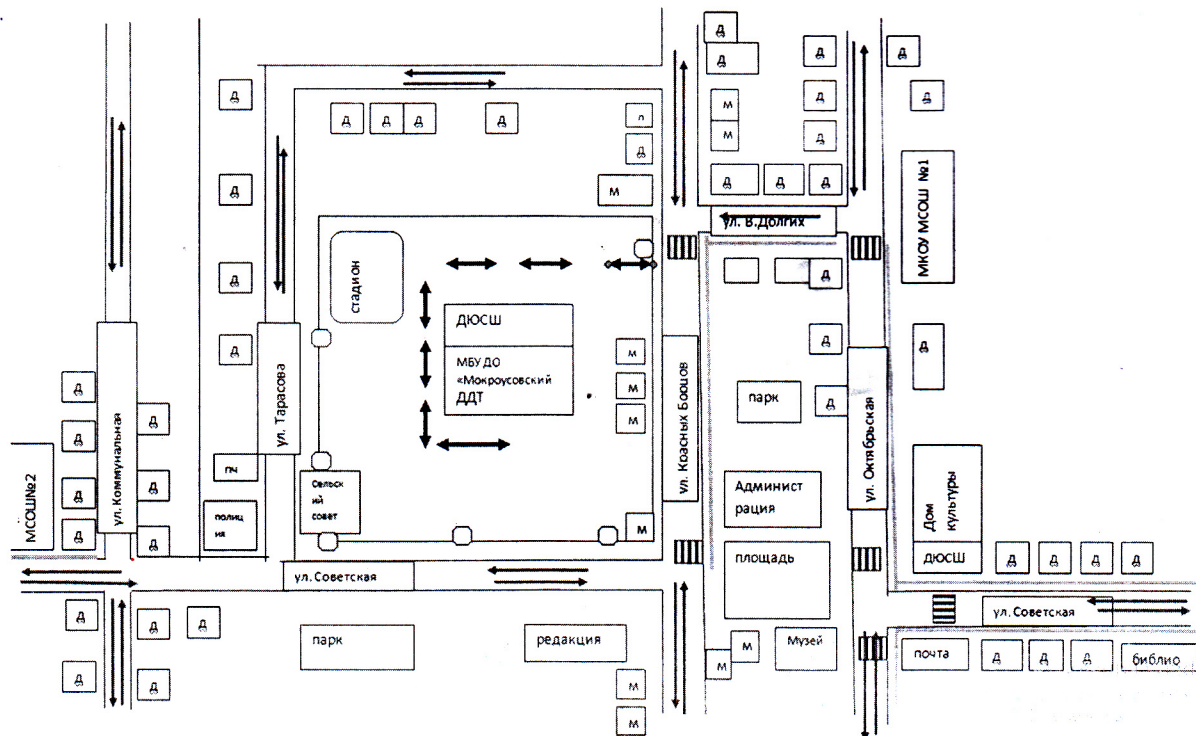




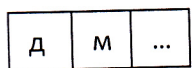
**Схема №2. Маршруты движения организованных групп детей от/к ДДТ**



**Схема №3. Пути движения транспортных средств к местам разгрузки/погрузки и рекомендуемые пути передвижения детей по территории образовательного учреждения.**



Обозначения:



- жилые дома, магазины, предприятия, пр.строения.




- пешеходный переход.



- движение транспортных средств



- тротуары



- путь передвижения транспортных средств к/от ДДТ



- пути передвижения учащихся



- вход в парк

### Рекомендации к составлению план - схемы района расположения ОУ

1. Район расположения образовательного учреждения определяется группой жилых домов, зданий и улично-дорожной сетью;

2. Территория, указанная в схеме, включает в себя:

- образовательное учреждение;

- стадион вне территории ОУ, на котором могут проводиться занятия по физической культуре (*при наличии*);

- жилые дома, в которых проживает большая часть детей (учеников) данного образовательного учреждения и предприятия;

- автомобильные дороги;

3. На схеме обозначено:

- расположение жилых домов, зданий и сооружений;

- сеть автомобильных дорог;

- пути движения транспортных средств;

- пути движения детей (учеников) в/из образовательного учреждения;

- названия улиц.

Схема необходима для общего представления о районе расположения ОУ. Для изучения безопасности движения детей на схеме обозначены наиболее частые пути движения учеников от дома (от отдаленных остановок маршрутных транспортных средств) к ОУ и обратно.

При исследовании маршрутов движения детей необходимо уделить особое внимание опасным зонам, где часто дети (учащиеся) пересекают проезжую часть не по пешеходному переходу.

Схема организации дорожного движения ограничена автомобильными дорогами, находящимися в непосредственной близости от образовательного учреждения;

На схеме обозначено:

- здание ОУ с указанием территории, принадлежащей непосредственно ОУ (при наличии указать ограждение территории);
- автомобильные дороги;
- уличные пешеходные переходы на подходах к ОУ;
- дислокация существующих дорожных знаков и дорожной разметки;
- другие технические средства организации дорожного движения;
- направление движения транспортных средств по проезжей части;
- направление безопасного маршрута движения детей (учащихся);

### **Организация работы по профилактике детского дорожно-транспортного травматизма**

В воспитательном процессе МБУДО «Мокроусовский ДДТ» немалое место уделяется теме безопасности, которая включает в себя задачу по передаче детям знаний о правилах безопасности дорожного движения в качестве пешехода и пассажира транспортного средства.

Для достижения поставленной задачи главная роль отводится преподавателям дополнительного образования и родителям. От того, насколько сами они будут подготовленными, очень многое зависит.

Так, взрослые должны знать:

- правила дорожного движения, относящиеся к движению пешеходов, велосипедистов, перевозке пассажиров;
- основные дорожные знаки, касающиеся участников дорожного движения;
- сигналы светофора;
- требования безопасности при движении колонной.

Одновременно необходимо знать возможные формы обучения детей с учётом их психофизиологических особенностей. Взрослые должны помнить, что обучение правилам дорожного движения должно быть:

- постоянным (лучше частые короткие занятия с ребёнком, чем продолжительные, но редкие);
- конкретным (необходимо сосредоточить внимание ребёнка на действиях в условиях реального движения);
- направленным на привитие безопасных способов поведения на дороге, а не только запоминанию правил дорожного движения;
- применимым к ближайшему окружению.

Одним из самых надёжных способов формирования у обучающихся безопасного поведения на дорогах является наблюдение дорожных ситуаций непосредственно на целевых прогулках, то есть получение доступной объективной информации от взрослого (как преподавателя, так и родителей).

Никакое обучение не будет эффективным, если самые близкие люди не соблюдают правила дорожного движения. Для детей родители являются образцом поведения на улице, дорогах, в транспорте. Только в сотрудничестве школы и семьи можно выработать у обучающихся необходимые навыки культуры поведения на дорогах. Таким образом, в ходе целенаправленной и систематической работы взрослых у обучающихся

своевременно сформируются представления о безопасном поведении при переходе дороги и регулярная работа о своей безопасности.

## План мероприятий по профилактике детского дорожно-транспортного травматизма в образовательной организации

### 1. Организационно-педагогическая работа

	Наименование мероприятия	Категория работников	Срок	Ответственный
1.	Инструктаж по теме: «Правила дорожного движения»	Преподаватели дополнительного образования	Ежегодно (сентябрь, май), при приеме на работу	Руководитель учреждения
2.	Инструктаж по теме: «Правила дорожного движения»	Преподаватели дополнительного образования	Ежегодно (сентябрь, май), при проведении мероприятий	Руководитель учреждения

### 2. Методическая работа

	Наименование мероприятия	Категория работников	Срок
1.	Беседы с учащимися по теме: «Дорожное движение»	Преподаватели дополнительного образования	В течение года